



# Masseeksperiment 2019 i runde tal

Skoler fra **92**  
ud af 98 kommuner var med



**57.000**  
elever var med



**3.548**  
indsamlinger i alt

**355**  
km strækning  
blev kortlagt



I alt indsamlet

**374.082**  
stykker plast



I alt

**112.018**  
cigaretskodder

I gennemsnit blev  
der fundet

**105**  
stykker plast  
per indsamling

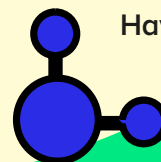


Rekorden for én enkelt indsamling var


**3.322**  
stykker plast



**2.560**  
besøg af Hovedet i  
Havets karavane



**332**  
sild blev dissekeret



## Resultater

# Plaststykker

Alle 374.082 stykker plastaffald, som blev indsamlet i Masseeksperimentet, blev kategoriseret efter 22 kategorier. Alle kategorier blev fundet



## Cigaretskod

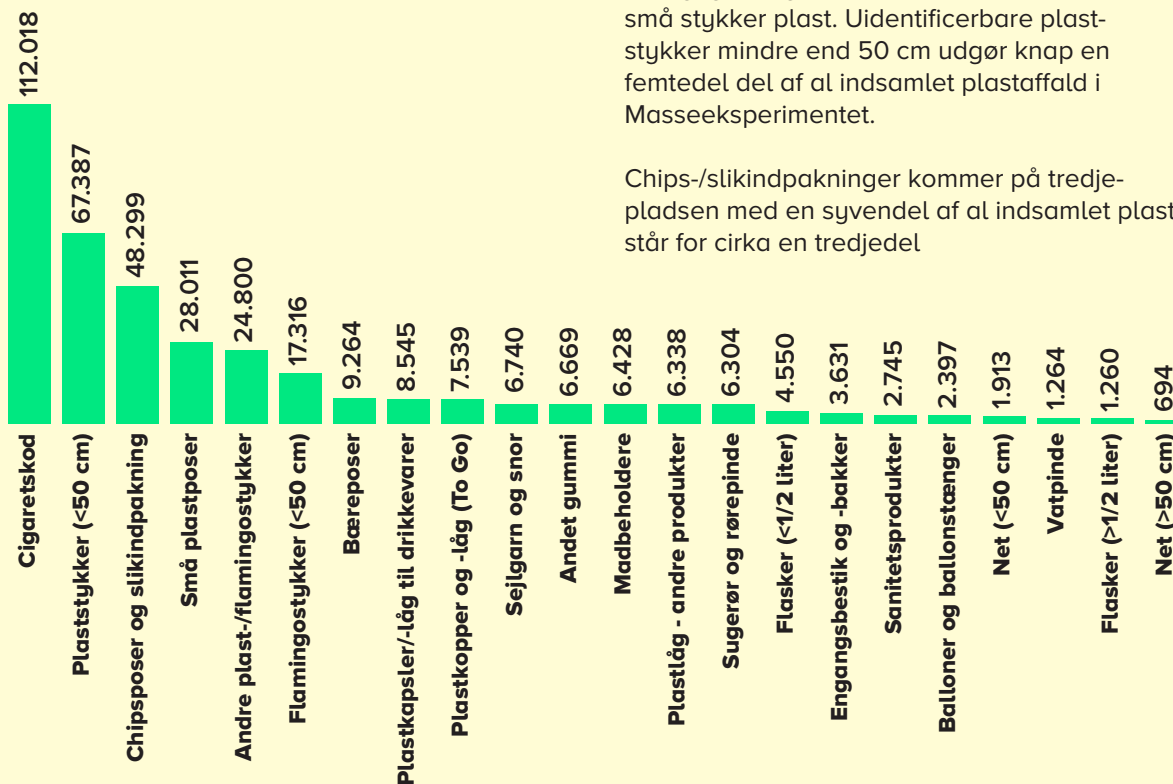
Af alle de stykker plastaffald, der blev fundet, udgjorde cigaretskod klart den største andel. De 112.018 cigaretskod, der blev registreret, udgør knap en tredjedel af alt indsamlet plastaffald, hvilket svarer til, at der gennemsnitligt blev indsamlet  $31,6 \pm 2,8$  (gennemsnit  $\pm$  95% CI) cigaretskod per indsamling.

## Små stykker plast, chips- og slikindpakning

På andenpladsen kom uidentificerede plaststykker mindre end 50 cm. Hvor nogle typer af plastaffald er let genkendelige, er andre typer svære eller umulige at henføre til deres oprindelige form eller funktion. For eksempel kan mindre stykker plast brække af større stykker affald, hvilket gør det svært at identificere.

Denne fragmentering af plast i naturen er en vigtig årsag til, at der i naturen findes små stykker plast. Uidentificerbare plaststykker mindre end 50 cm udgør knap en femtedel del af al indsamlet plastaffald i Masseeksperimentet.

Chips-/slikindpakninger kommer på tredjepladsen med en syvendel af al indsamlet plast står for cirka en tredjedel

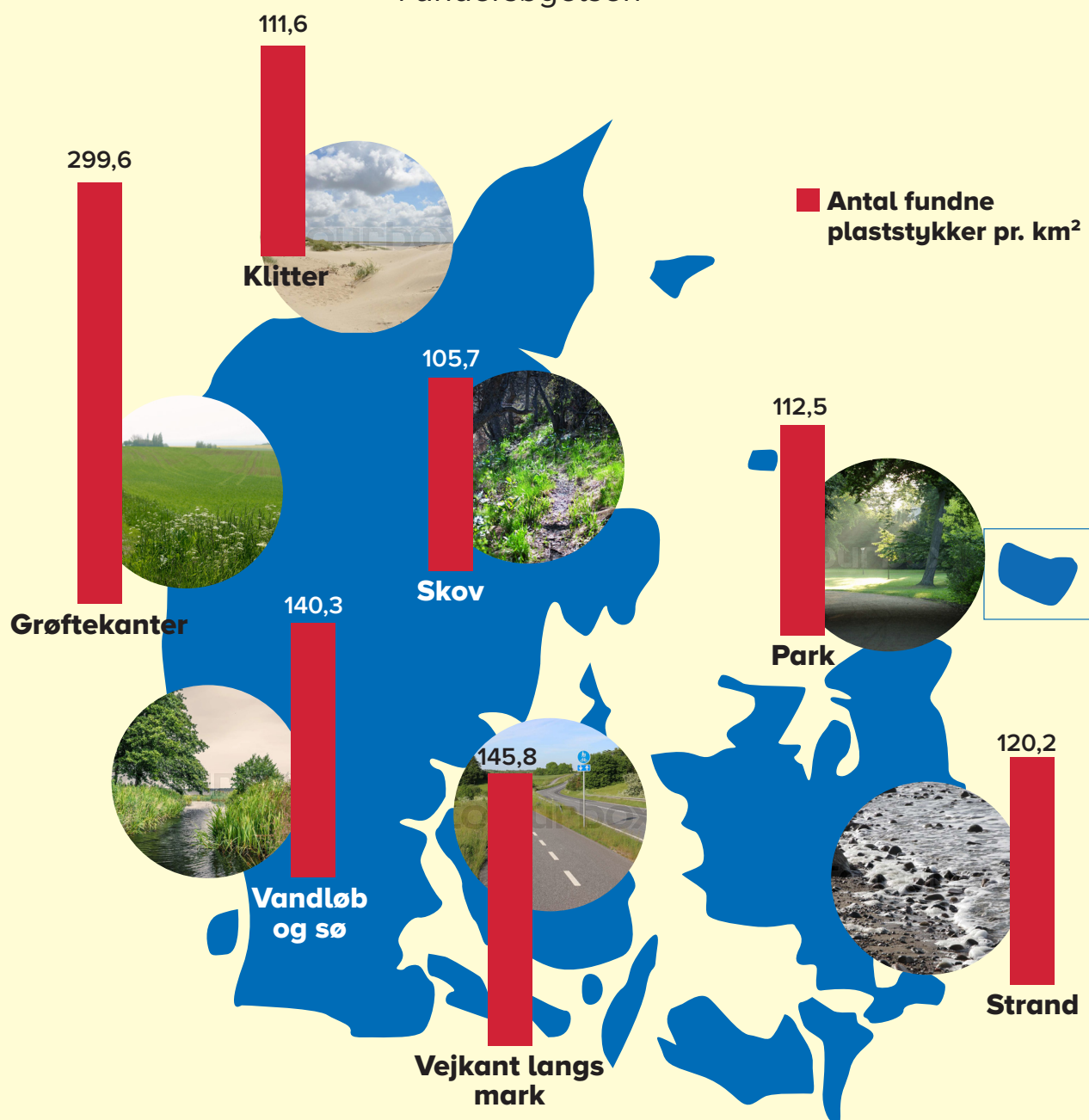


Tabel 1. Antallet af fund af plastaffald fordelt på de 22 kategorier. Der blev fundet plastaffald fra alle 22 kategorier i undersøgelsen, omend der var stor forskel på antallet af fund indenfor kategorierne.

## Resultater

# Forskelle mellem naturtyper

Alle syv naturtyper er velrepræsenteret i undersøgelsen



Figur 2: Der blev fundet plastaffald i alle syv naturtyper repræsenteret i undersøgelsen. Grøftekant er den naturtype der findes mest plastaffald i, skov er den naturtype der findes mindst plastaffald i. Fotos: Colourbox